


Трафарет для выкладки страз «Чашка»

Схема для страз «Чашка». 181 страза. Простая и душевная форма, словно приглашение к паузе, отдыху и моменту для себя.

«Голография»

Голографические стразы (Aurora Borealis) переливаются радугой — жёлтым, синим, розовым, фиолетовым — и отлично сочетаются с чёрным, белым, серым, насыщенными и пастельными оттенками.

Размер: 24.6x16.8см




Вам потребуются следующие материалы:

№	Наименование	Размер	Кол-во
1	Стразы термоклеевые "голография"	SS20	181
2	Пленка для термопереноса страз	24*24см	2
3	Восковой карандаш для переноса страз	-	1

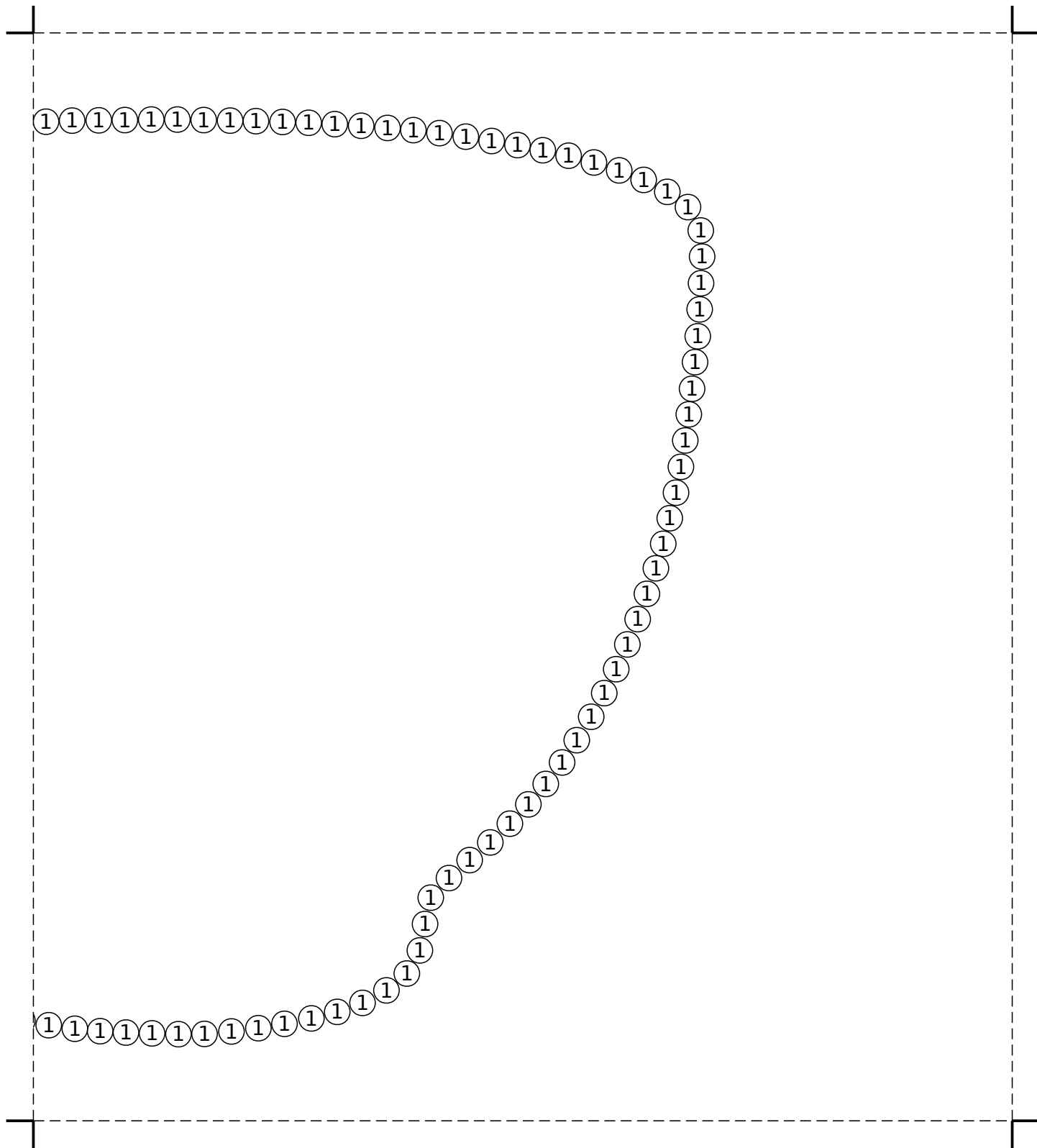
Вы можете использовать этот трафарет для ручного создания изделий — как для себя, так и для продажи. Однако сам трафарет, как в цифровом так и в бумажном виде, продавать нельзя.

Также трафарет нельзя использовать для нанесения страз машинным способом.



Вы можете использовать этот трафарет для ручного создания изделий — как для себя, так и для продажи. Однако сам трафарет, как в цифровом так и в бумажном виде, продавать нельзя. Также трафарет нельзя использовать для нанесения страз машинным способом.

1 2



Вы можете использовать этот трафарет для ручного создания изделий — как для себя, так и для продажи. Однако сам трафарет, как в цифровом так и в бумажном виде, продавать нельзя. Также трафарет нельзя использовать для нанесения страз машинным способом.