

**Трафарет для выкладки страз «Филин»**

Схема для выкладки стразами «Филин». 1048 страз. Этот рисунок словно открывает дверь в мир тайн и легенд, где каждый блеск страза хранит частичку древней магии.

**«Голубая голография»**

Голубая голография — стразы с ярким голубым переливом и радужными бликами (жёлтый, розовый, фиолетовый), хорошо сочетаются с белым, чёрным, синим, бирюзовым, пастельными тонами и серебром.

**Размер:** 33.7х60.4см

**Вам потребуются следующие материалы:**

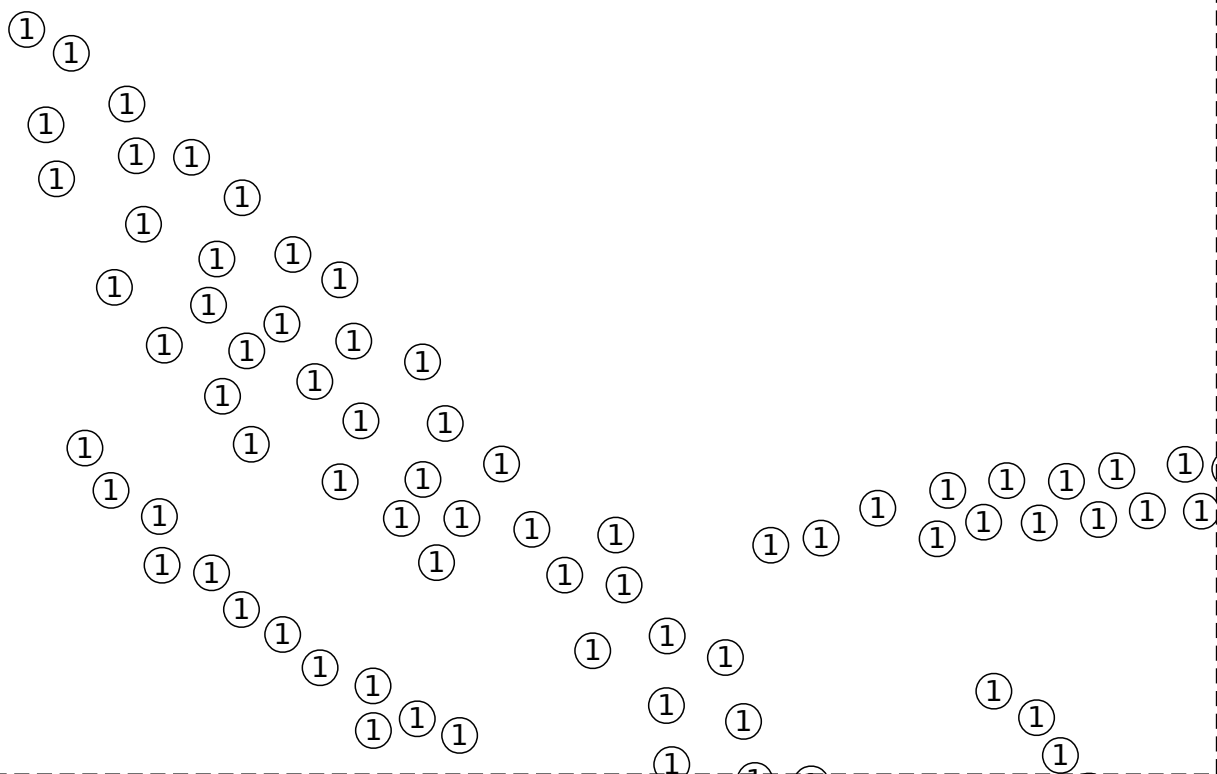
№	Наименование	Размер	Кол-во
1	Стразы термоклеевые "голубая голография"	SS20	1048
2	Пленка для термопереноса страз	24*24см	6
3	Восковой карандаш для переноса страз	-	1



**ЗАКАЗАТЬ  
СТРАЗЫ**


Вы можете использовать этот трафарет для ручного создания изделий — как для себя, так и для продажи. Однако сам трафарет, как в цифровом так и в бумажном виде, продавать нельзя. Также трафарет нельзя использовать для нанесения страз машинным способом.

1	2
3	4
5	6
7	8




Вы можете использовать этот трафарет для ручного создания изделий — как для себя, так и для продажи. Однако сам трафарет, как в цифровом так и в бумажном виде, продавать нельзя. Также трафарет нельзя использовать для нанесения страз машинным способом.

1	2
3	4
5	6
7	8




Вы можете использовать этот трафарет для ручного создания изделий — как для себя, так и для продажи. Однако сам трафарет, как в цифровом так и в бумажном виде, продавать нельзя. Также трафарет нельзя использовать для нанесения страз машинным способом.

1	2
3	4
5	6
7	8




Вы можете использовать этот трафарет для ручного создания изделий — как для себя, так и для продажи. Однако сам трафарет, как в цифровом так и в бумажном виде, продавать нельзя. Также трафарет нельзя использовать для нанесения страз машинным способом.

1	2
3	4
5	6
7	8



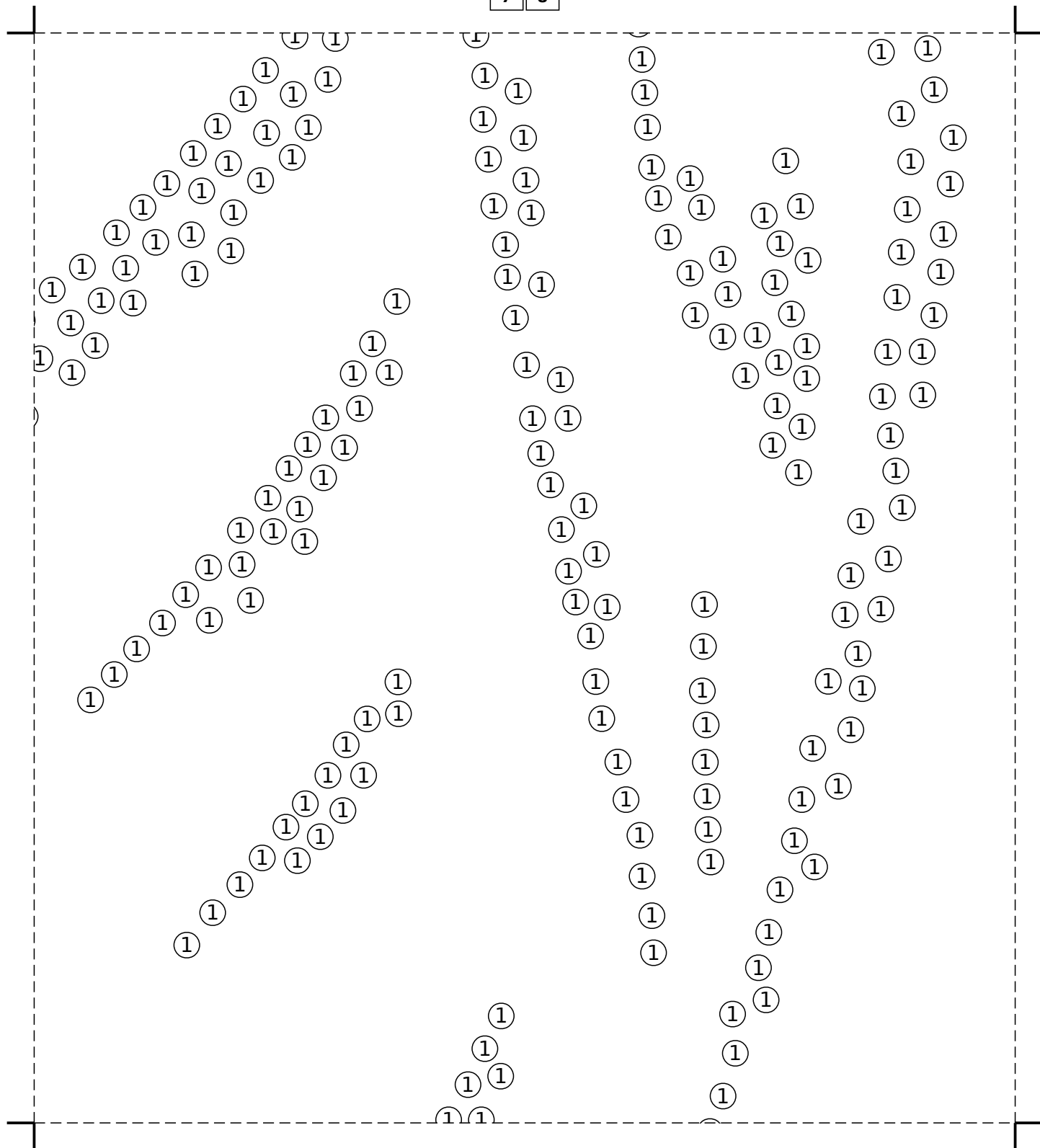
Вы можете использовать этот трафарет для ручного создания изделий — как для себя, так и для продажи. Однако сам трафарет, как в цифровом так и в бумажном виде, продавать нельзя. Также трафарет нельзя использовать для нанесения страз машинным способом.

1	2
3	4
5	6
7	8



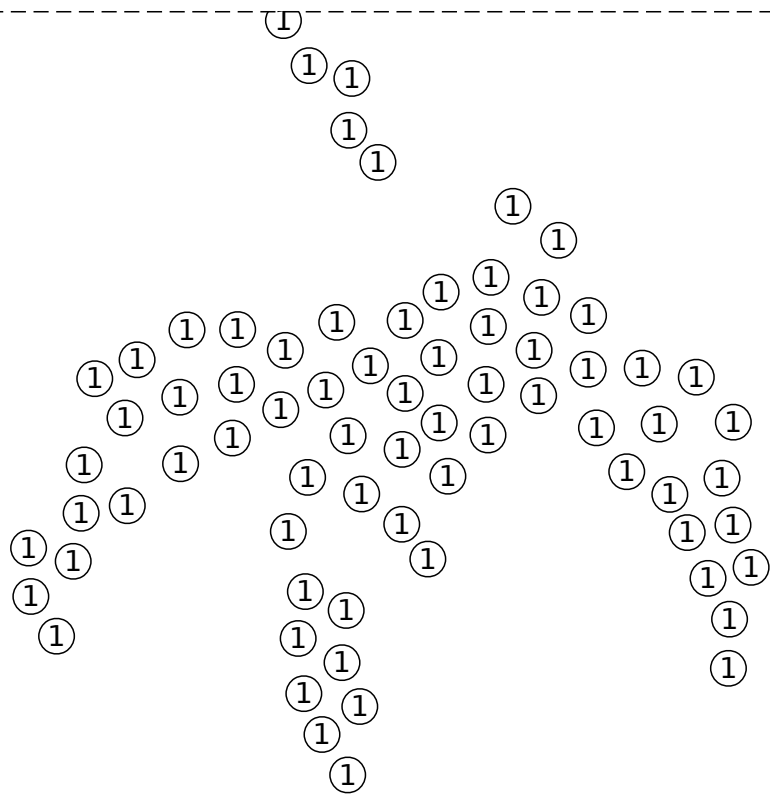
Вы можете использовать этот трафарет для ручного создания изделий — как для себя, так и для продажи. Однако сам трафарет, как в цифровом так и в бумажном виде, продавать нельзя. Также трафарет нельзя использовать для нанесения страз машинным способом.

1	2
3	4
5	6
7	8



Вы можете использовать этот трафарет для ручного создания изделий — как для себя, так и для продажи. Однако сам трафарет, как в цифровом так и в бумажном виде, продавать нельзя. Также трафарет нельзя использовать для нанесения страз машинным способом.

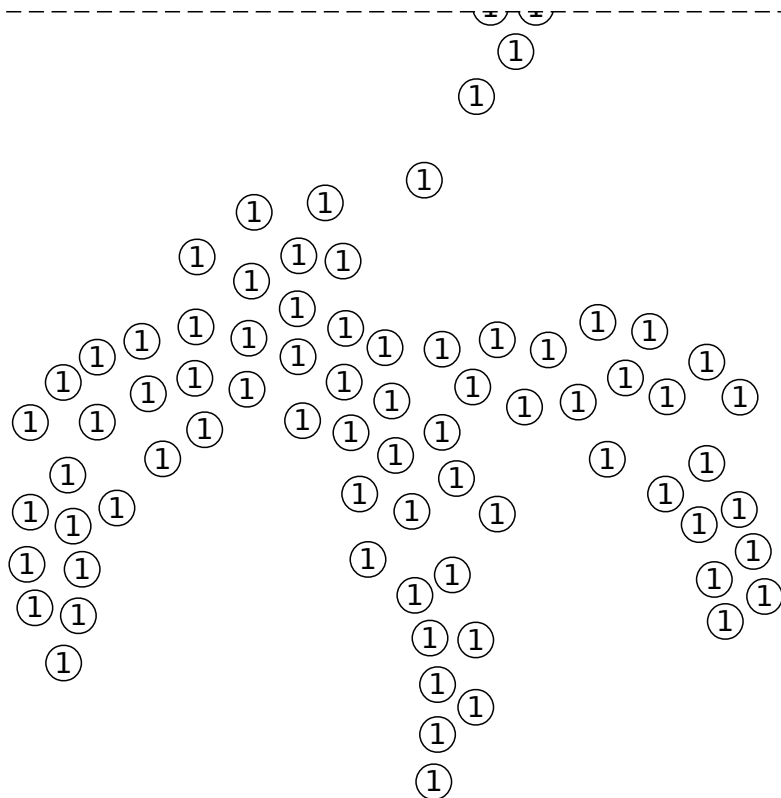
1	2
3	4
5	6
7	8



Вы можете использовать этот трафарет для ручного создания изделий — как для себя, так и для продажи. Однако сам трафарет, как в цифровом так и в бумажном виде, продавать нельзя. Также трафарет нельзя использовать для нанесения страз машинным способом.



1	2
3	4
5	6
7	8



Вы можете использовать этот трафарет для ручного создания изделий — как для себя, так и для продажи. Однако сам трафарет, как в цифровом так и в бумажном виде, продавать нельзя. Также трафарет нельзя использовать для нанесения страз машинным способом.